




**Особенности
организации и проведения
государственной итоговой аттестации
по образовательным программам
основного общего образования
в 2021-2022 году**





Нормативно-правовое обеспечение:

- *Федеральный закон «Об образовании в Российской Федерации» от 29.12.2012 № 273-ФЗ (ст.59)*
- *Порядок проведения государственной итоговой аттестации по образовательным программам основного общего образования, утвержденный приказом Минпросвещения РФ от 07.11.2018 № 189/1513*



Формы проведения государственной итоговой аттестации

**Основной
государственный
экзамен – ОГЭ**

**Государственный
выпускной
экзамен - ГВЭ**



Формы проведения государственной итоговой аттестации

❖ Основной государственный экзамен – **ОГЭ**

Проводится с использованием экзаменационных материалов, представляющих собой комплексы заданий стандартизированной формы (контрольных измерительных материалов -КИМ)





Допуск к ГИА

обучающиеся, не имеющие академической задолженности, в том числе за итоговое собеседование по русскому языку, и в полном объеме выполнившие учебный план или индивидуальный учебный план (имеющие годовые отметки по всем учебным предметам учебного плана за IX класс не ниже удовлетворительных).

протокол педагогического совета о допуске , приказ о допуске к ГИА





Итоговое собеседование по русскому языку

- Собеседование будет считаться допуском 9-классников к ОГЭ. Учащиеся будут выполнять 4 задания:
 1. Выразительное чтение текста.
 2. Пересказ текста с включением цитаты из задания
 3. Монолог на одну из предложенных тем
 4. Диалог с учителем по этой же теме.



Итоговое собеседование

- Сроки – вторая среда февраля (9 февраля)
- Резерв – вторая среда марта и первый понедельник мая (9 марта и 16 мая)





Оценивается по системе «зачет»/
«незачет»

Наличие результата «зачет» за итоговое
собеседование является одним из условий
допуска к ГИА-9



Проведение итогового собеседования

- На выполнение работы каждому участнику отводится в среднем 15 минут.
- Допуск обучающихся на собеседование осуществляется при наличии паспорта
- Итоговое собеседование обучающихся проводится в школе.
- Начало проведения – 9:00
- В аудитории должны быть организатор-собеседник, эксперт и технический специалист





- Итоговое собеседование проходит в аудиториях проведения с оборудованным рабочим местом (компьютер, микрофон) для осуществления аудиозаписи ответов участников итогового собеседования, либо с использованием диктофона



Порядок проведения ГИА-9

2021/2022



Обязательные предметы:

русский язык

математика

+2 предмета по выбору

(физика, химия, биология, история,
география, информатика и ИКТ,
иностранные языки, обществознание,
литература)

**Аттестат = успешные результаты ГИА
по четырем учебным предметам**



- Выбранные обучающимся учебные предметы указываются в заявлении, которое он подал в образовательную организацию до 1 марта текущего года.





Сроки ОГЭ

- Досрочный период (конец апреля – середина мая).
- Основной период (конец мая – конец июня).
- Дополнительный период (сентябрь 2022 года)



Основной период (20 мая – 2 июля)

20 мая и 21 мая	иностраннные языки
23 мая	математика
26 мая	обществознание
1 июня	история, физика, биология, химия
7 июня	биология, информатика и ИКТ, география, химия
10 июня	литература, физика, информатика и ИКТ, география
15 июня	русский язык
27 июня (резервный день)	по всем учебным предметам (кроме русского языка и математики)
28 июня (резервный день)	русский язык
29 июня (резервный день)	по всем учебным предметам (кроме русского языка и математики)
30 июня (резервный день)	математика
1 июля (резервный день)	по всем учебным предметам
2 июля (резервный день)	по всем учебным предметам





Проведение ГИА

- Для каждого обучающегося выделяется отдельное рабочее место.

Допуск в ППЭ

Допуск обучающихся в ППЭ осуществляется при наличии у них документов, удостоверяющих их личность, и при наличии их в списках распределения в данный ППЭ.





- ПШЭ оборудуются стационарными и переносными металлоискателями, средствами видеонаблюдения;



Во время экзамена на рабочем столе обучающегося, помимо экзаменационных материалов, находятся:

- **Черная гелевая** ручка;
- документ, удостоверяющий личность;
- средства обучения и воспитания ;
- лекарства и питание (при необходимости);
- КИМы и черновики.



Иные вещи обучающиеся оставляют в специально выделенном в аудитории месте.





Проведение ГИА

- Для каждого обучающегося выделяется отдельное рабочее место.
- Допуск обучающихся в ППЭ осуществляется при наличии у них документов, удостоверяющих их личность, и при наличии их в списках распределения в данный ППЭ.
- Рассадка учащихся по аудиториям осуществляется автоматически компьютером и приходит из регионального центра
- **Экзаменационные материалы тиражируются непосредственно в аудитории с 10:00 после получения ЭМ на электронных носителях в зашифрованном виде от РЦОИ по защищенному каналу и расшифровки в присутствии члена ГЭК, общественных наблюдателей, участников ГИА.**
- Запрещено разглашение информации, содержащейся в КИМ
- В аудитории должно быть 2 организатора и общественный наблюдатель





Экзамен

- До начала экзамена организаторы проводят инструктаж, в том числе информируют обучающихся о порядке проведения экзамена, правилах оформления экзаменационной работы, продолжительности экзамена, порядке подачи апелляций о нарушении установленного порядка проведения ГИА и о несогласии с выставленными баллами, а также о времени и месте ознакомления с результатами ГИА.
- Организаторы после печати выдают обучающимся экзаменационные материалы.
- По указанию организаторов обучающиеся заполняют регистрационные поля экзаменационной работы.
- По завершении заполнения регистрационных полей экзаменационной работы всеми обучающимися организаторы объявляют начало экзамена и время его окончания, фиксируют их на доске, после чего обучающиеся приступают к выполнению экзаменационной работы.





Бланк ответов №1

Дата проведения (ДД-ММ-ГГ) - -

Район	Код образовательной организации	Класс	Код пункта проведения	Номер аудиторий	Номер варианта
<input type="text"/>	<input type="text"/>	<input type="text"/>	<input type="text"/>	<input type="text"/>	<input type="text"/>

Код предмета	Название предмета	Номер КИМ
02	МАТЕМАТИК	<input type="text"/>

Закрепить ленточкой или канцелярской ручкой ЧЕРНЫМИ чернилами по следующему образцу:

А Б В Г Д Е Е Ж З И Й К Л М Н О П Р С Т У Ф Х Ц Ч Ш Щ Ъ Ы Ь Э Ю Я 0 1 2 3 4 5 6 7 8 9 ()
А Б С Д Е F G H I J K L M N O P Q R S T U V W X Y Z , - A A A O O E E E E E I I I O O O P P P :

ВНИМАНИЕ! Все бланки и листы с контрольными измерительными материалами рассматриваются в комплексе.

Сведения об участнике государственной итоговой аттестации

Фамилия

Имя

Отчество (при наличии)

Документ Серия Номер Пол Ж М

Ответы на задания **ЗАПРЕЩЕНЫ** написанием и обведением ответов.

1	<input type="text"/>	17	<input type="text"/>
2	<input type="text"/>	18	<input type="text"/>
3	<input type="text"/>	19	<input type="text"/>
4	<input type="text"/>	20	<input type="text"/>
5	<input type="text"/>	21	Задание выполняется на бланке №2
6	<input type="text"/>	22	Задание выполняется на бланке №2
7	<input type="text"/>	23	Задание выполняется на бланке №2
8	<input type="text"/>	24	Задание выполняется на бланке №2
9	<input type="text"/>	25	Задание выполняется на бланке №2
10	<input type="text"/>	26	Задание выполняется на бланке №2
11	<input type="text"/>	27	Не заполняется
12	<input type="text"/>	28	Не заполняется
13	<input type="text"/>	29	Не заполняется
14	<input type="text"/>	30	Не заполняется
15	<input type="text"/>	31	Не заполняется
16	<input type="text"/>	32	Не заполняется

Замена ошибочных ответов

<input type="text"/>	-	<input type="text"/>	-	<input type="text"/>
<input type="text"/>	-	<input type="text"/>	-	<input type="text"/>
<input type="text"/>	-	<input type="text"/>	-	<input type="text"/>
<input type="text"/>	-	<input type="text"/>	-	<input type="text"/>
<input type="text"/>	-	<input type="text"/>	-	<input type="text"/>

Резерв-1 Резерв-2



Бланк ответов №2

Лист № Резерв

Район	Код предмета	Название предмета	Номер варианта
<input type="text"/>	<input type="text"/>	<input type="text"/>	<input type="text"/>

Перепишите значения полей "район", "код предмета", "название предмета", "номер варианта", "номер КИМ" из Бланка ответов №1.
Отвечая на задания типа С, пишите аккуратно и разборчиво, соблюдая разметку страницы.
Не забудьте указать номер задания, на которое Вы отвечаете, например, С1.
Условия задания переписывать не нужно.


ВНИМАНИЕ! Все бланки и листы с контрольными измерительными материалами рассматриваются в комплексе. Закрепить ленточкой черной.

Blank area for answers.

При недостатке места для ответа используйте обратную сторону бланка.

Продолжительность экзаменов ОГЭ

Математика



Линейка и справочные материалы

3 часа 55 минут

Русский язык



Орфографический словарь

3 часа 55 минут


Литература



Полные тексты художественных произведений и сборники лирики

3 часа 55 минут

Физика



Непрограммируемый калькулятор;
Линейка;
Лабораторное оборудование

3 часа

Биология



Непрограммируемый калькулятор;
Линейка

3 часа

История

Использование средств обучения и воспитания не предусмотрено


3 часа

Обществознание

Использование средств обучения и воспитания не предусмотрено

3 часа

Информатика



Компьютерная техника

2 часа 30 минут

Иностранный язык



Компьютерная техника;
Аудиогарнитура

2 часа 15 минут

Химия



Непрограммируемый калькулятор;
Лабораторное оборудование;
Справочные материалы

3 часа

География



Непрограммируемый калькулятор;
Линейка;
Географический атлас (7, 8, 9 классы)

2,5 часа

Запрещается

www.ege.edu.ru



ИМЕТЬ ПРИ СЕБЕ
СРЕДСТВА СВЯЗИ



ИМЕТЬ ПРИ СЕБЕ
ФОТО-, АУДИО- И
ВИДЕОАППАРАТУРУ



ИМЕТЬ ПРИ СЕБЕ
ПИСЬМЕННЫЕ ЗАМЕТКИ
И СПРАВОЧНЫЕ
МАТЕРИАЛЫ



ВЫНОСИТЬ ИЗ
АУДИТОРИИ
МАТЕРИАЛЫ



ПЕРЕПИСЫВАТЬ
ЗАДАНИЯ КИМ



ПЕРЕСАЖИВАТЬСЯ



РАЗГОВАРИВАТЬ
МЕЖДУ СОБОЙ



ОБМЕНИВАТЬСЯ
МАТЕРИАЛАМИ
И ПРЕДМЕТАМИ

Удаление с экзамена

- Лица, допустившие нарушение устанавливаемого порядка проведения ГИА, удаляются с экзамена.
- Организаторы или общественные наблюдатели приглашают уполномоченных представителей ГЭК, которые составляют акт об удалении с экзамена и удаляют лиц, нарушивших устанавливаемый порядок проведения ГИА, из ППЭ.
- Акт об удалении с экзамена в тот же день направляются в ГЭК для учета при обработке экзаменационных работ.



за наличие
средств связи,
фото-, аудио-
и видеоаппаратуры



за наличие
справочных материалов,
письменных заметок и
иных средств хранения
и передачи информации





Не завершение экзамена по объективным причинам

- По состоянию здоровья или другим объективным причинам обучающийся не завершает выполнение экзаменационной работы, то он досрочно покидает аудиторию.
- Организаторы приглашают руководителя ППЭ, медицинского работника и уполномоченных представителей ГЭК, которые составляют акт о досрочном завершении экзамена по объективным причинам.
- Акт о досрочном завершении экзамена по объективным причинам в тот же день направляются в ГЭК для учета при обработке экзаменационных работ.





Экзамен

- За 30 минут и за 5 минут до окончания экзамена организаторы сообщают обучающимся о скором завершении экзамена и напоминают о необходимости перенести ответы из черновиков в бланки.
- По истечении времени экзамена организаторы объявляют окончание экзамена и собирают экзаменационные материалы у обучающихся.
- Собранные экзаменационные материалы организаторы упаковывают в отдельные пакеты.
- Неиспользованные экзаменационные материалы и использованные КИМ для проведения ОГЭ и тексты, темы, задания, билеты для проведения ГВЭ, а также использованные черновики направляются в РЦОИ для обеспечения их хранения.





Проверка экзаменационных работ

- Проверка экзаменационных работ осуществляется предметными комиссиями.
- Записи на черновиках не обрабатываются и не проверяются.
- Экзаменационные работы проверяются двумя экспертами. В случае существенного расхождения в баллах, выставленных двумя экспертами, назначается третья проверка. Третий эксперт назначается председателем предметной комиссии из числа экспертов, ранее не проверявших экзаменационную работу.
- Обработка и проверка экзаменационных работ занимает не более десяти рабочих дней.
- Полученные результаты в первичных баллах РЦОИ переводит в пятибалльную систему оценивания.



Минимальные баллы ОГЭ

Учебный предмет	Первичные баллы, соответствующие минимальному баллу «3»	Дополнительные условия получения минимального балла
Русский язык	15	
Математика	8	не менее 2 баллов получено за решение заданий по геометрии (задания 16–20, 24–26)
Физика	11	
Химия	10	
Биология	13	
География	12	
Обществознание	14	
История	10	
Литература	14	
Информатика	5	
Иностранные языки (английский, немецкий, французский, испанский)	29	



При прохождении ГИА-9 наличие неудовлетворительного результата более чем по двум учебным предметам не позволяет выпускнику повторно участвовать в экзаменах по данным учебным предметам в основные сроки. Участие в ГИА возможно не ранее 1 сентября 2022 г.

Повторно к сдаче ГИА-9 по соответствующим учебным предметам в текущем году по решению ГЭК допускаются обучающиеся, получившие на ГИА-9 неудовлетворительные результаты не более чем по двум учебным предметам.



Информационное сопровождение



Федеральная служба по надзору в сфере образования и науки

ФЕДЕРАЛЬНОЕ ГОСУДАРСТВЕННОЕ БЮДЖЕТНОЕ НАУЧНОЕ УЧРЕЖДЕНИЕ

«Федеральный институт педагогических измерений»



О нас ▾

ЕГЭ и ГВЭ-11 ▾

ОГЭ и ГВЭ-9 ▾

Поиск документов

Мероприятия ▾

Профобразование

Главная » ОГЭ и ГВЭ-9 » Демоверсии, спецификации, кодификаторы

Нормативно-правовые
документы

Демоверсии, спецификации,
кодификаторы

Для предметных комиссий
субъектов РФ

Аналитические и
методические материалы

Для выпускников

ГВЭ-9

Открытый банк заданий ОГЭ

Тренировочные сборники для
учащихся с ОВЗ

Демоверсии, спецификации, кодификаторы

В данном разделе представлены проекты документов, определяющие содержание контрольных измерительных материалов основного государственного экзамена:

- кодификаторы элементов содержания и требований к уровню подготовки обучающихся, освоивших основные общеобразовательные программы основного общего образования;
- спецификации контрольных измерительных материалов для проведения основного государственного экзамена по общеобразовательным предметам обучающихся, освоивших основные общеобразовательные программы основного общего образования;
- демонстрационные варианты контрольных измерительных материалов для проведения основного государственного экзамена по общеобразовательным предметам обучающихся, освоивших основные общеобразовательные программы основного общего образования.

Для работы с файлами необходимо убедиться в наличии программы для просмотра и печати документов формата PDF.

Если она у Вас отсутствует, рекомендуем загрузить ее с сайта производителей:
http://www.adobe.com/products/acrobat/readstep2_allversions.html

ФГБНУ "ФИПИ" приглашает экспертное и профессиональное сообщества принять участие в обсуждении данных проектов документов. Все замечания и предложения принимаются на электронный адрес reception@fipi.org до 30 сентября 2016 г.

Итоговое
сочинение

Открытый банк заданий
ЕГЭ

Открытый банк заданий
ОГЭ

ПЕРЕГОВОРНАЯ





УЧАСТНИКАМ ГИА

[Допуск к ГИА](#)

[Обязательные экзамены и экзамены по выбору](#)

[Подготовка к ГИА](#)

[Результаты ГИА](#)

[Участникам с ОВЗ](#)

[Апелляция](#)

[Советы участникам и их родителям](#)

[Вопрос-ответ](#)

ОБЯЗАТЕЛЬНЫЕ ЭКЗАМЕНЫ И ЭКЗАМЕНЫ ПО ВЫБОРУ

Государственная итоговая аттестация по образовательным программам основного общего образования включает в себя:

Обязательные экзамены:

- > по русскому языку и математике

А также экзамены по выбору обучающегося по двум учебным предметам из числа учебных предметов:

- > Литература
- > Физика
- > Химия
- > Биология
- > География
- > История



РЕШУ ОГЭ

Образовательный портал для подготовки к экзаменам

МАТЕМАТИКА

СДАМ ГИА

Математика

Информатика

Русский язык

Английский язык

Немецкий язык

Французский язык

Физика

Химия

Биология

География

Обществознание

- Об экзамене
- Каталог заданий
- Ученику
- Учителю
- Варианты**
- Эксперту
- Школа
- Справочник
- Сказать спасибо
- Вопрос — ответ

Поиск по тексту задания



Электронная почта

Тренировочные варианты

новые сентябрьские

Специально для наших читателей мы ежемесячно составляем варианты для самопроверки. По окончании работы система проверит ваши ответы, покажет правильные решения и оценит работу по пятибалльной или стобалльной шкале.

Вариант 1

Вариант 2

Вариант 3

Вариант 4

Вариант 6

Вариант 7

Вариант 8

Вариант 9

Вариант 11

Вариант 12

Вариант 13

Вариант 14

Вариант учителя

Если ваш школьный учитель составил работу и сообщил вам номер, введите его сюда.

Номер варианта:

Открыть

Поиск в каталоге

Задания обоих открытий можно найти с решениями.

Введите номер задания







Итоговые отметки

- Итоговые отметки за 9 класс по русскому языку, математике и двум учебным предметам, сдаваемым по выбору обучающегося, определяются как среднее арифметическое годовой и экзаменационной отметок выпускника и выставляются в аттестат целыми числами в соответствии с правилами математического округления.





Профильные 10 классы

- Естественно-научный (математика, химия, биология)
- Технологический (математика, информатика, физика)
- Социально-экономический (математика, история, экономика)